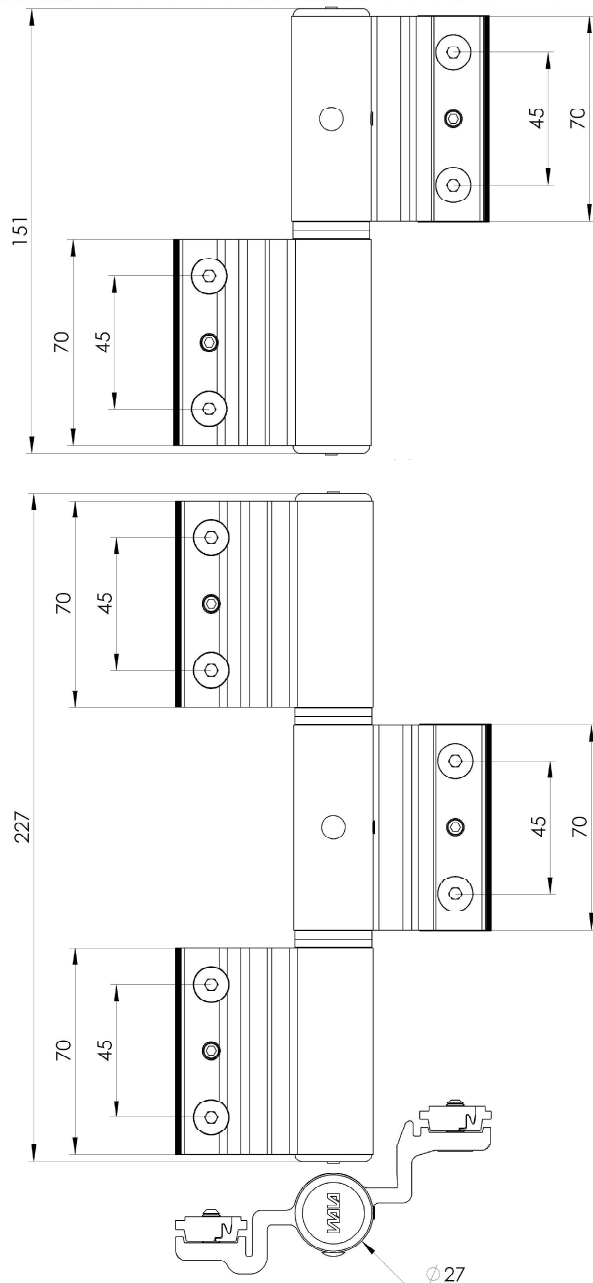


## ZAWIAS SWW



### DOSTĘPNE KOLORY ZAWIASU



### TWORZYWA / ZAŚLEPKI



### KOD ZAWIASU

### RODZAJ

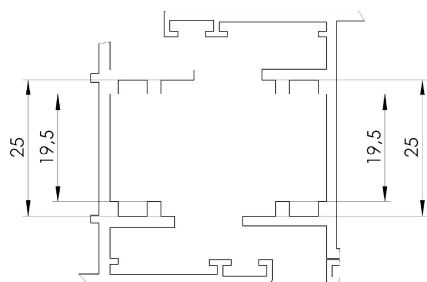
<b>8010439X-Y</b>	ZAWIAS WRĘBOWY SWW-Y 2-SKRZYDEŁKOWY
<b>8010441X-Y</b>	ZAWIAS WRĘBOWY SWW-Y 3-SKRZYDEŁKOWY
<b>8010439X-A</b>	ZAWIAS WRĘBOWY SWW ALUPROF 2-SKRZYDEŁKOWY
<b>8010441X-A</b>	ZAWIAS WRĘBOWY SWW ALUPROF 3-SKRZYDEŁKOWY
<b>8010439X-KK</b>	ZAWIAS WRĘBOWY SWW KAYE 2-SKRZYDEŁKOWY
<b>8010441X-KK</b>	ZAWIAS WRĘBOWY SWW KAYE 3-SKRZYDEŁKOWY

**KLASYFIKACJA ZAWIASU SWW wg EN 1935:2002 + EN 1935:2002/AC:2003**  
do stosowania w drzwiach na drogach ewakuacyjnych

1	2	3	4	5	6	7	8
<b>4</b>	<b>7</b>	<b>6</b>	<b>0</b>	<b>1</b>	<b>3</b>	<b>1</b>	<b>13</b>

X – kod koloru wg oznaczeń w tabeli

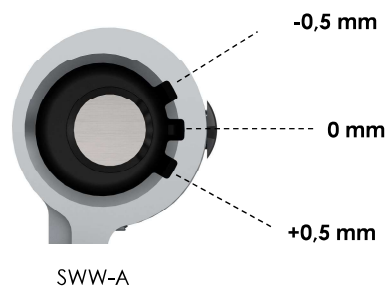
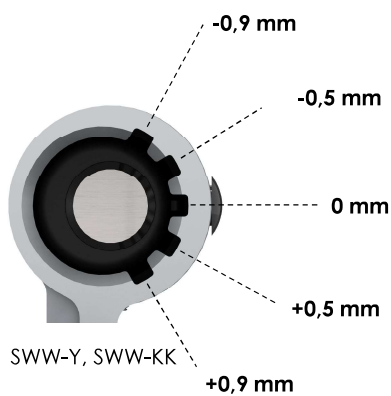
## ZAWIAS SWW / DOBÓR ZAWIASU I REGULACJA



Zawias SWW pasuje do systemów z rowkami wrębowymi 25/19,5 do następujących systemów:

OZNACZENIE	FIRMA SYSTEMOWA	SYSTEMY
Y	YAWAL	PBI 50N
Y	BLYWEERT	APOLLO COLD
A	ALUPROF	MB-59S, MB-45S
KK	KAYE	PROFILTECH 50, THERMOTECH 64

### REGULACJA ZAWIASU SWW:



Regulacja docisku uszczelki

