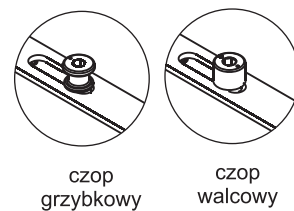
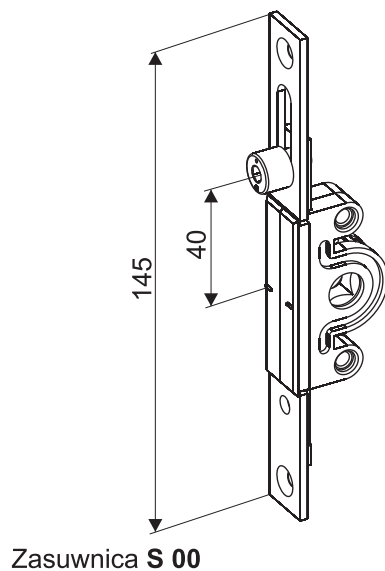
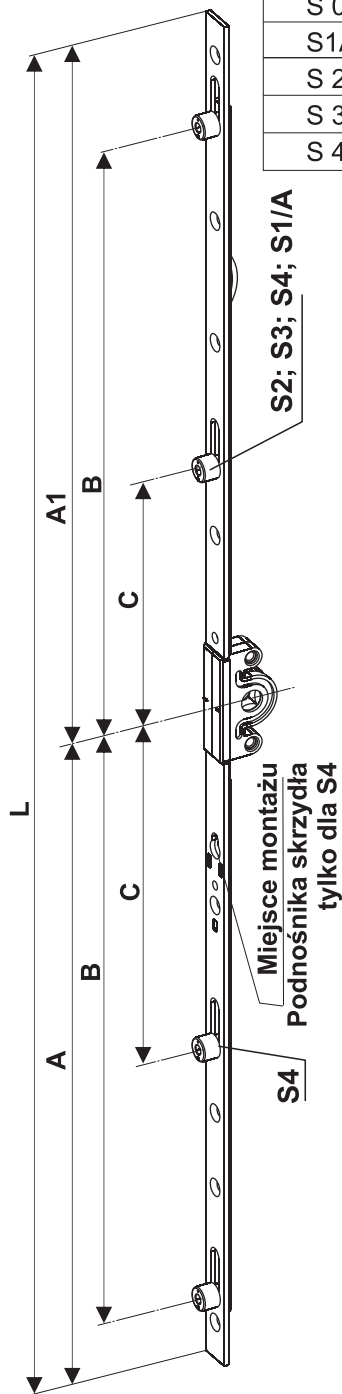


Podzespół	Nr katalogowy		Zakres stosowania Hw [mm]	L [mm]	A [mm]	B [mm]	C [mm]	A1 [mm]
	Czop grzybkowy	Czop walcowy						
S 00	004-005	004-001	<340	145				
S 01	004-006	004-002	340 - 540	300	150	100		
S 02	004-007	004-003	541 - 730	500	250	208		
S 03	004-008	004-004	731 - 990	690	345	303		
S1A	004-013	004-009	991 - 1250	950	465	433	100	485
S 2	004-014	004-010	1251 - 1450	1250	615	583	100	635
S 3	004-015	004-011	1451 - 1900	1450	715	683	100	735
S 4	004-016	004-012	1901 - 2400	1900	940	908	303	960


PAKOWANIE

Podzespół		dł. [mm]	szer. [mm]	wys. [mm]	szt/ karton	Waga kartonu [kg]
S 00	karton	470	85	50	10	2,5
	paleta	1200	800		1600	
S 01	karton	470	85	50	10	2,7
	paleta	1200	800		1600	
S 02	karton	800	85	50	10	3,8
	paleta	1230	800		1200	
S 03	karton	930	85	50	10	4,8
	paleta	1200	800		800	
S 1A	karton	470	85	50	10	5,8
	paleta	1200	800		1600	
S 2	karton	800	85	50	10	6,2
	paleta	1230	800		1600	
S 3	karton	930	85	50	10	7,2
	paleta	1200	800		1200	
S 4	karton	1230	85	50	10	9,3
	paleta	1200	800		800	

ZASTOSOWANIE:

w skrzydłach okien R, (Dr i Tw) gdzie zachodzi konieczność zachowania centralnego położenia klamki.

Zakres stosowania: Dr dla Sw < 1000 mm, Tw dla Sw < 800 mm.

OZNACZENIA:

L -długość całkowita zasuwicy