
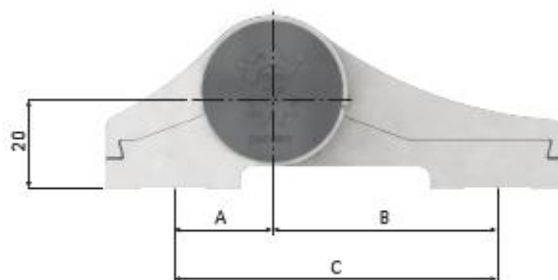
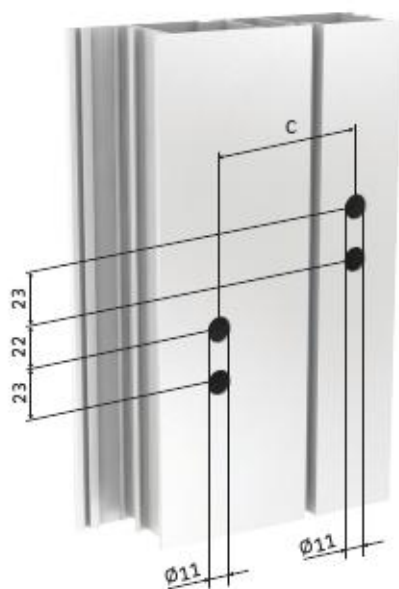


Zawias Jocker-Alu dwuskrzydłowy ▪ Jocker-Alu two-leaf hinge ▪ Двухсекционная петля Jocker-Alu




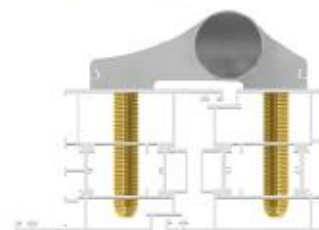
C(mm)	A(mm)	B(mm)
60	20.5	39.5
67	20.5	46.5
86	39.5	46.5
93	46.5	46.5

Zestawy mocujące ▪ Mounting set ▪ Наборы крепежных элементов



A12 x 50mm ▪ A12 x 60mm ▪ A12 x 70mm

- Samogwintujące śruby mocujące do profili ciepłych
- Self-threading fastening screws for profiles with thermal insulation
- Самонарезающие шурупы для профилей с термовставками



2SK

▪ M8 x 38mm

- Płytki mocujące
- Mounting plates
- Крепежные пластины



Przygotowanie zawiasu ▪ Hinge preparation ▪ Подготовка петли



▪ Wyjściowe położenie tulejki mimośrodowej ▪ Initial eccentric bush position ▪ Исходная позиция эксцентриковой втулки



▪ Pamiętaj o założeniu teflonowego łożyska ▪ Install Teflon bearing ▪ Не забудьте установить тefлоновую шайбу



▪ Wyjściowe położenie sworznia zawiasu ▪ Initial hinge pin position ▪ Исходная позиция



▪ Wkręć śrubę regulacji pionowej ▪ Initial eccentric bush position ▪ Прикрутить гайку вертикальной регулировки

MONTAŻ ▪ ASSEMBLY ▪ МОНТАЖ

1.



2.




3.




4.



5.



6.



7.



8.



9.



Regulacja w pionie ▪ Vertical adjustment ▪ Вертикальная регулировка

+3mm
-2mm



Regulacja docisku uszczelki ▪ Sealing pressure adjustment ▪ Регулировка прижима уплотнителя

+0.5mm
-0.5mm



Regulacja w poziomie ▪ Horizontal adjustment ▪ Горизонтальная регулировка

+2.5mm
-2.5mm

